












ПРЕГЛЕД НА СИСТЕМИТЕ И КОМПОНЕНТИТЕ

В зависимост от това коя система SmartHome сте избрали, ще ви трябват различни приложения и компоненти от Novoferm или други производители. Таблиците по-долу ви показват с един поглед кои приложения и хардуер принадлежат към съответната система.
















SMARTHOME СИСТЕМИ БЕЗ ЦЕНТЪР ЗА УПРАВЛЕНИЕ: ПРИЛОЖЕНИЯ И КОМПОНЕНТИ

Системи SmartHome (приложения с гласов асистент)	SmartHome система от Amazon NEU	SmartHome система от Google NEU
Различни производители	•	•
Интелигентни функции за управление на вратите	<ul style="list-style-type: none"> Отваряне/затваряне на вратата чрез приложение или гласово управление Запитване/показване на състоянието на вратата Гласово управление 	<ul style="list-style-type: none"> Отваряне/затваряне на вратата чрез приложение или гласово управление Запитване/показване на състоянието на вратата Гласово управление
Необходими компоненти		
Задвижване	 <p>Novoport®, Novomatic 423 и Novomatic 563 S</p>	 <p>Novoport®, Novomatic 423 и Novomatic 563 S</p>
Необходимост от оптосензор	•	•
Модул Novoferm	 <p>WiFi-модул</p>	 <p>WiFi-модул</p>
Рутер (от търговската мрежа)	 <p>Примерна снимка</p>	 <p>Примерна снимка</p>
SmartHome-централа	-	-
Приложения	 <p>Amazon Alexa</p>	 <p>Google Home</p>
Гласови асистенти Не са задължителни за използване	 <p>Примерна снимка</p>	 <p>Примерна снимка</p>
Допълнителни компоненти за отделните сценарии		
	Ролетните щори, термостатите, камерите или осветлението могат да бъдат автоматизирани с допълнителни компоненти, чиято наличност зависи от съответната система SmartHome.	

• Да - Не



SMARTHOME СИСТЕМИ БЕЗ ЦЕНТЪР ЗА УПРАВЛЕНИЕ: ПРИЛОЖЕНИЯ И КОМПОНЕНТИ

SmartHome системи	Homematic IP	TYDOM	Mediola® NEU
Различни производители	-	-	•
Интелигентни функции за управление на вратите	<ul style="list-style-type: none"> Отваряне/затваряне на вратата чрез приложение Запитване за състоянието на вратата LED-Осветление на задвижването Позиция за вентилация 	<ul style="list-style-type: none"> Отваряне/затваряне на вратата чрез приложение Запитване за състоянието на вратата LED-Осветление на задвижването Позиция за вентилация 	<ul style="list-style-type: none"> Отваряне/затваряне на вратата чрез приложение Запитване/показване на състоянието на вратата LED-Осветление на задвижването Позиция за вентилация
Необходими компоненти			
Задвижване	 <p>Novoport®, Novomatic 423 и Novomatic 563 S</p>	 <p>Novoport®, Novomatic 423 и Novomatic 563 S</p>	 <p>Novoport®, Novomatic 423 и Novomatic 563 S</p>
Необходимост от оптосензор	•	•	•
Модул Novoferm	 <p>Homematic IP модул</p>	 <p>Delta Dore модул</p>	 <p>WiFi-модул</p>
Рутер (от търговската мрежа)	 <p>Примерна снимка</p>	 <p>Примерна снимка</p>	 <p>Примерна снимка</p>
SmartHome-централа	 <p>Homematic IP Access Point</p>	 <p>Delta Dore TYDOM 1.0</p>	 <p>Mediola® AIO Gateway</p>
Приложения	 <p>Homematic IP</p>	 <p>TYDOM</p>	 <p>Mediola® IQONTRON NEO</p>
Допълнителни компоненти за отделните сценарии			
	Ролетните щори, термостатите, камерите или осветлението могат да бъдат автоматизирани с допълнителни компоненти, чиято наличност зависи от съответната система SmartHome.		

Анимация "SmartHome - Управлявайте гаражната си врата Novoferm чрез приложение" може да видите на www.youtube.com/NovofermVideos